


Q.C.M.リテーナーワイヤ W

(Type W/交換式)

作製上のワンポイントアドバイス



ネジ部が緩むと金属線が回転します



- ・ネジ部が緩むと、金属線を屈曲するのに手間がかかります
- ・屈曲の際にはネジ部と金属線を仮止めすることをお奨めします

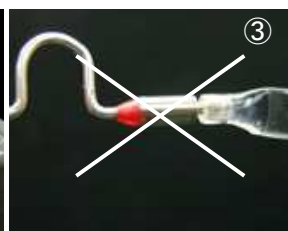
《仮止め前の操作》
仮止めの前にループを作成します

- ①ネジを締めます。あまりきつく締めるとプラスチック部が破損します
- ②ループを屈曲していきます。ネジの直後で曲げるとネジが回らなくなる可能性があります



《仮止め作業》
即時重合レジンで仮止めします

- ①模型にリテーナーワイヤをセットします
- ②即時重合レジンで金属線とネジ部を仮止めします。プラスチック部には盛らないでください
- ③レジンが少なすぎると回転しますのでネジの側面までカバーが必要です
- ④金属線の屈曲が終わった後、レジンを外す時はピンカッター等で金属部に傷をつけないように外します



(写真はパターンレジン使用)